



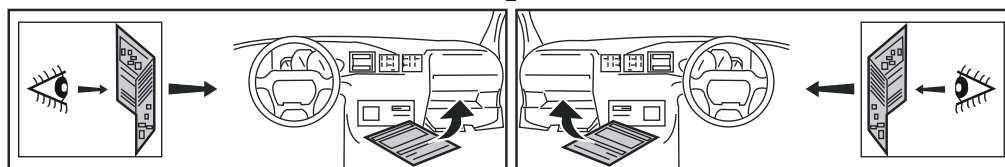


# SPRING



<http://tech-accessoires.renault.com>

**8201751961**



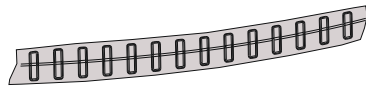
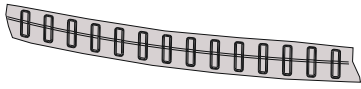
**FRA** Instructions de montage  
**CZA** Pokyny pro montáž  
**DAN** Monteringsveiledning  
**DEU** Einbauanleitung  
**ENG** Installation instructions  
**ESP** Instrucciones de montaje  
**EST** Paigaldusjuhised  
**FIN** Asennusohje  
**GRK** Οδηγίες συναρμολόγησης  
**CRO** Návod k montáži  
**HUN** Beépítési utasítások  
**ITA** Istruzioni per il montaggio  
**JPN** 取付説明書

**KOR** 조립설명서  
**LTH** Montavimo instrukcija  
**LET** Montāžas instrukcijas  
**NLD** Inbouwhandleiding  
**NOR** Monteringsveiledning  
**PLK** Instrukcje wbudowania  
**PTG** Instruções de montagem  
**ROM** Instrucțiuni de montaj  
**RUS** Инструкция по монтажу  
**SLK** Návod na zabudovanje  
**SLV** Navodila za inštalacijo  
**SWE** Montageanvisning  
**TRK** Montaj talimatları

**8201751961**

**15 / 11 / 2023**

**1/10**



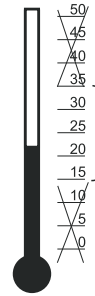
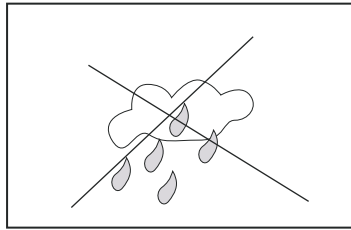

A

**SPRING**

8201751961

55A	Arbeitsbereich des Herstellers	520B	Wendeschlüssel
55B	Prüfung des Herstellers	520C	Wendeschlüssel
55C	Arbeitsbereich des Herstellers	520D	Wendeschlüssel
55D	Arbeitsbereich des Herstellers	520E	Wendeschlüssel
55E	Arbeitsbereich des Herstellers	520F	Wendeschlüssel
55F	Arbeitsbereich des Herstellers	520G	Wendeschlüssel
55G	Arbeitsbereich des Herstellers	520H	Wendeschlüssel
55H	Arbeitsbereich des Herstellers	520I	Wendeschlüssel
55I	Arbeitsbereich des Herstellers	520J	Wendeschlüssel
55J	Arbeitsbereich des Herstellers	520K	Wendeschlüssel
55K	Arbeitsbereich des Herstellers	520L	Wendeschlüssel
55L	Arbeitsbereich des Herstellers	520M	Wendeschlüssel
55M	Arbeitsbereich des Herstellers	520N	Wendeschlüssel
55N	Arbeitsbereich des Herstellers	520O	Wendeschlüssel
55O	Arbeitsbereich des Herstellers	520P	Wendeschlüssel
55P	Arbeitsbereich des Herstellers	520Q	Wendeschlüssel
55Q	Arbeitsbereich des Herstellers	520R	Wendeschlüssel
55R	Arbeitsbereich des Herstellers	520S	Wendeschlüssel
55S	Arbeitsbereich des Herstellers	520T	Wendeschlüssel
55T	Arbeitsbereich des Herstellers	520U	Wendeschlüssel
55U	Arbeitsbereich des Herstellers	520V	Wendeschlüssel
55V	Arbeitsbereich des Herstellers	520W	Wendeschlüssel
55W	Arbeitsbereich des Herstellers	520X	Wendeschlüssel
55X	Arbeitsbereich des Herstellers	520Y	Wendeschlüssel
55Y	Arbeitsbereich des Herstellers	520Z	Wendeschlüssel

B



18 < ... < 35 C

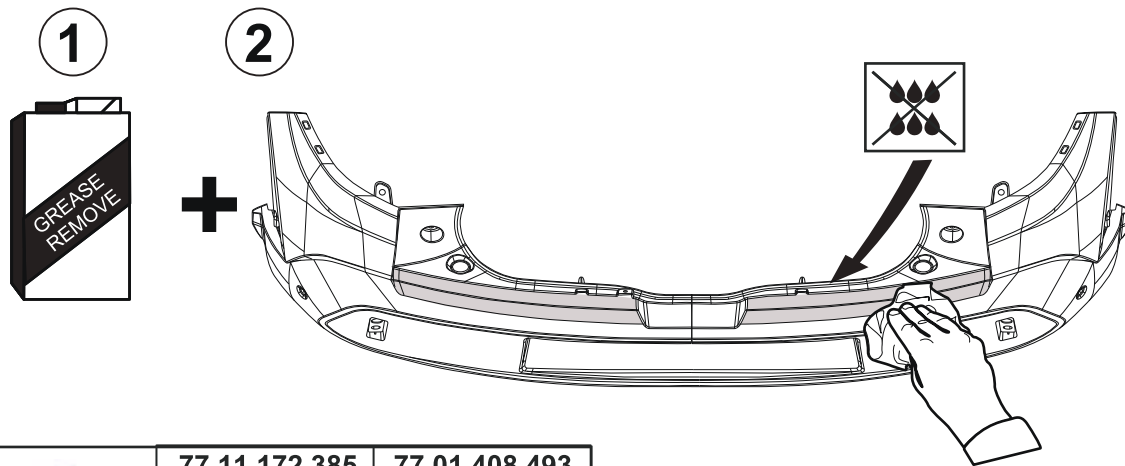


77 11 170 408

77 11 172 385

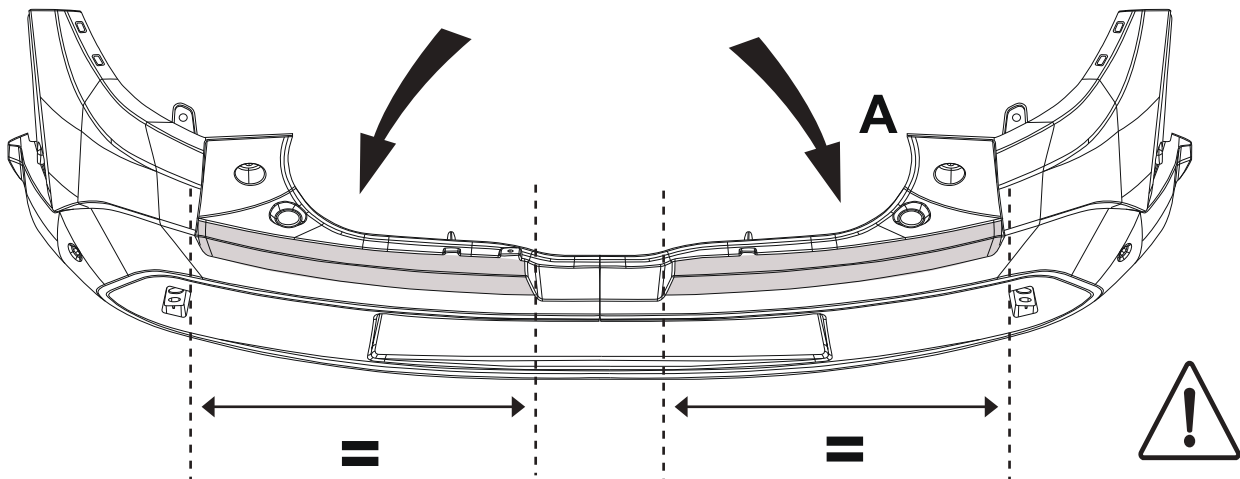
77 01 408 493

1

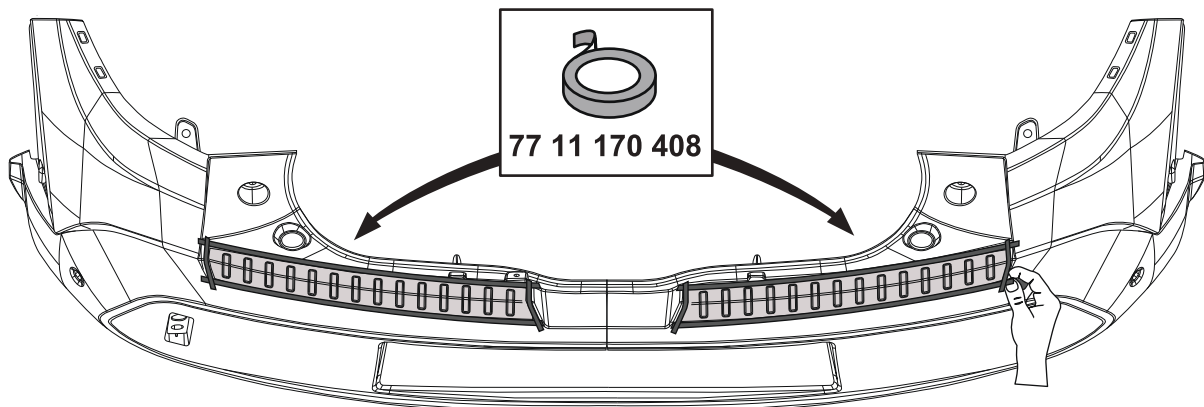


	77 11 172 385	77 01 408 493
		

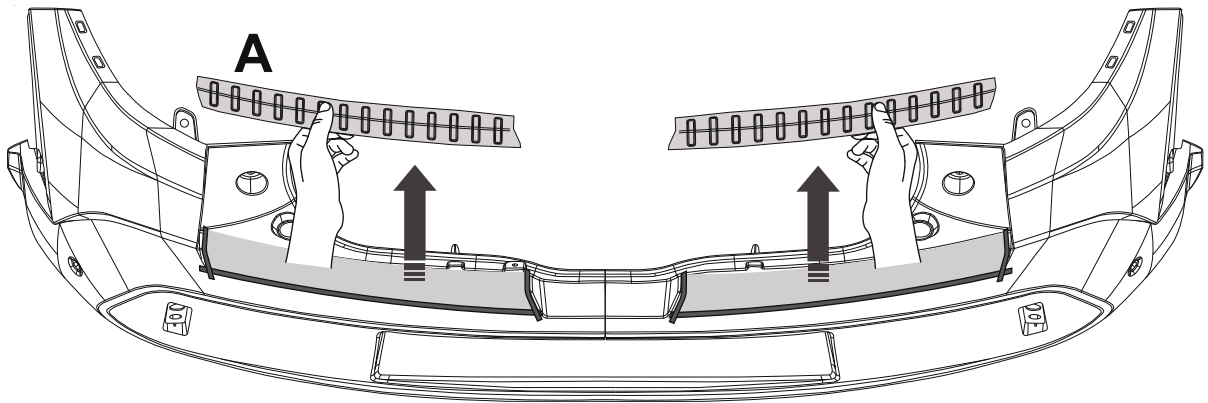
2



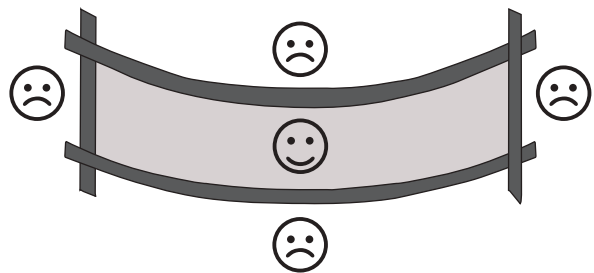
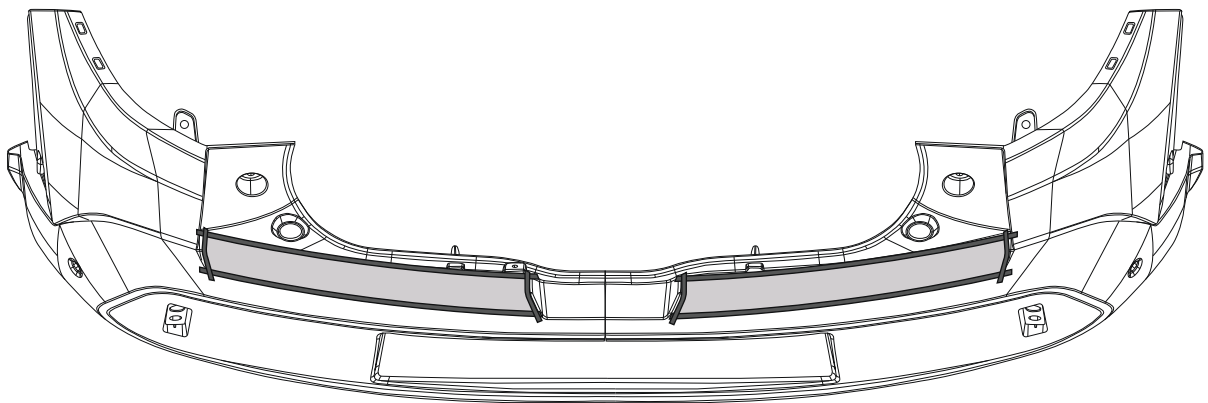
3




4

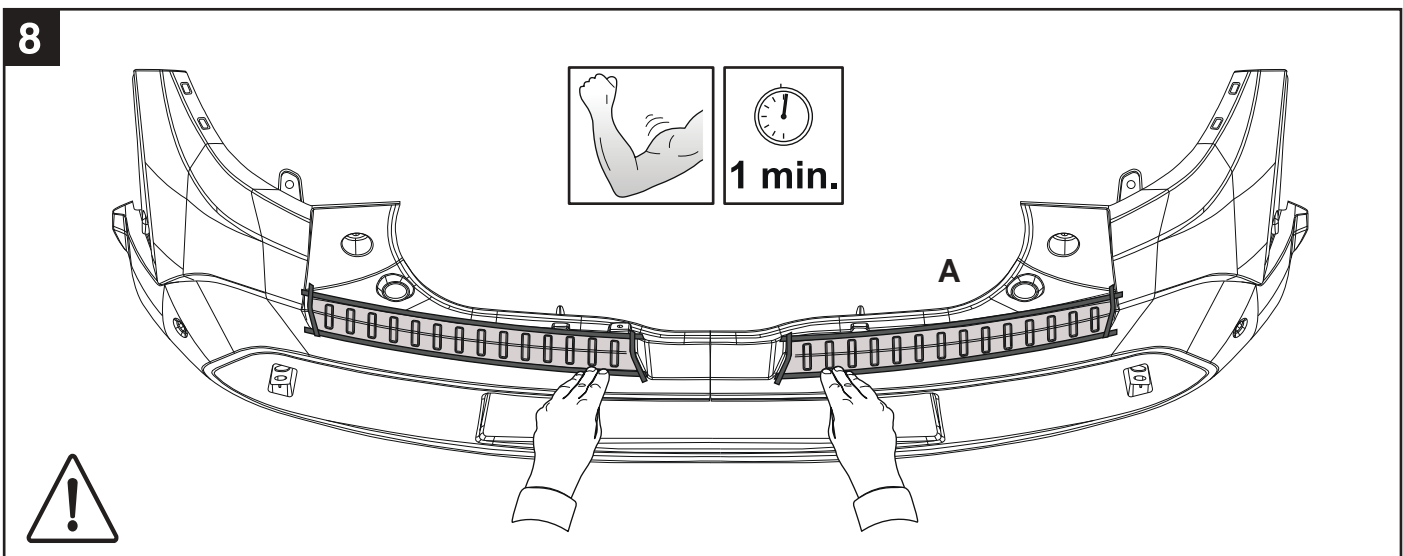
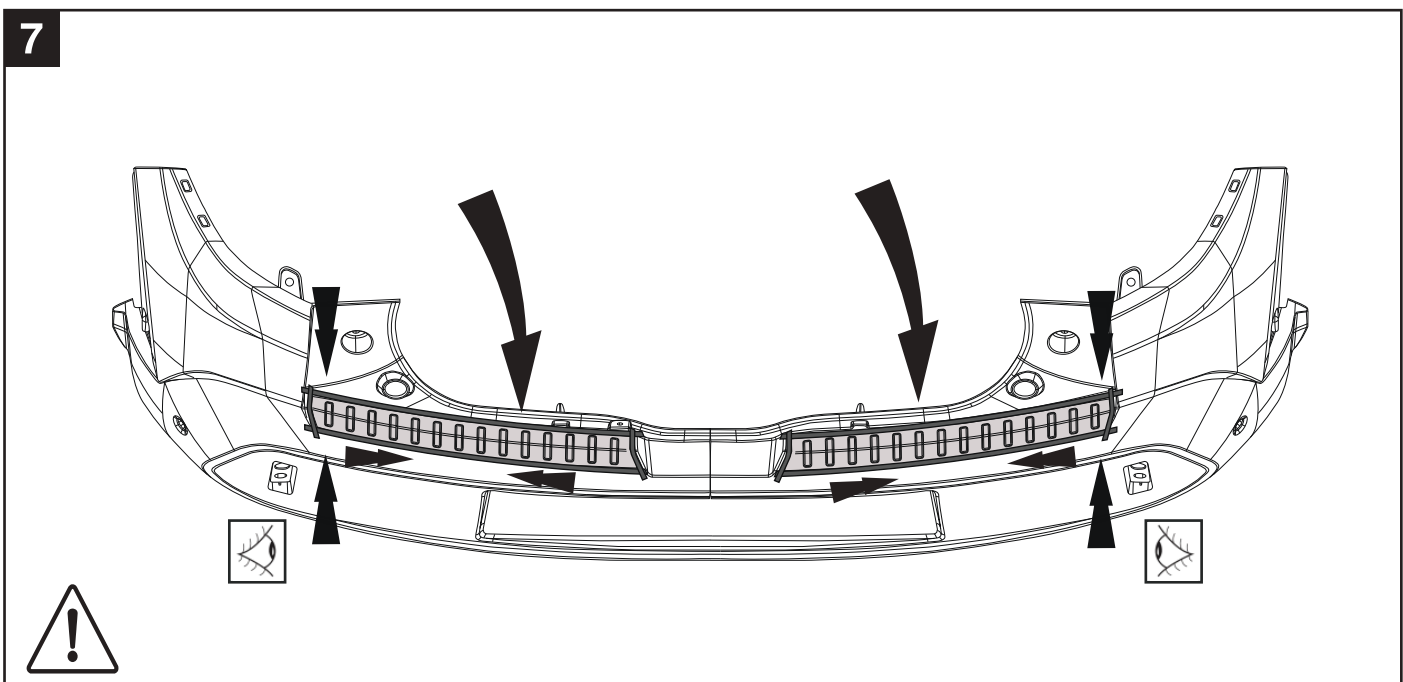
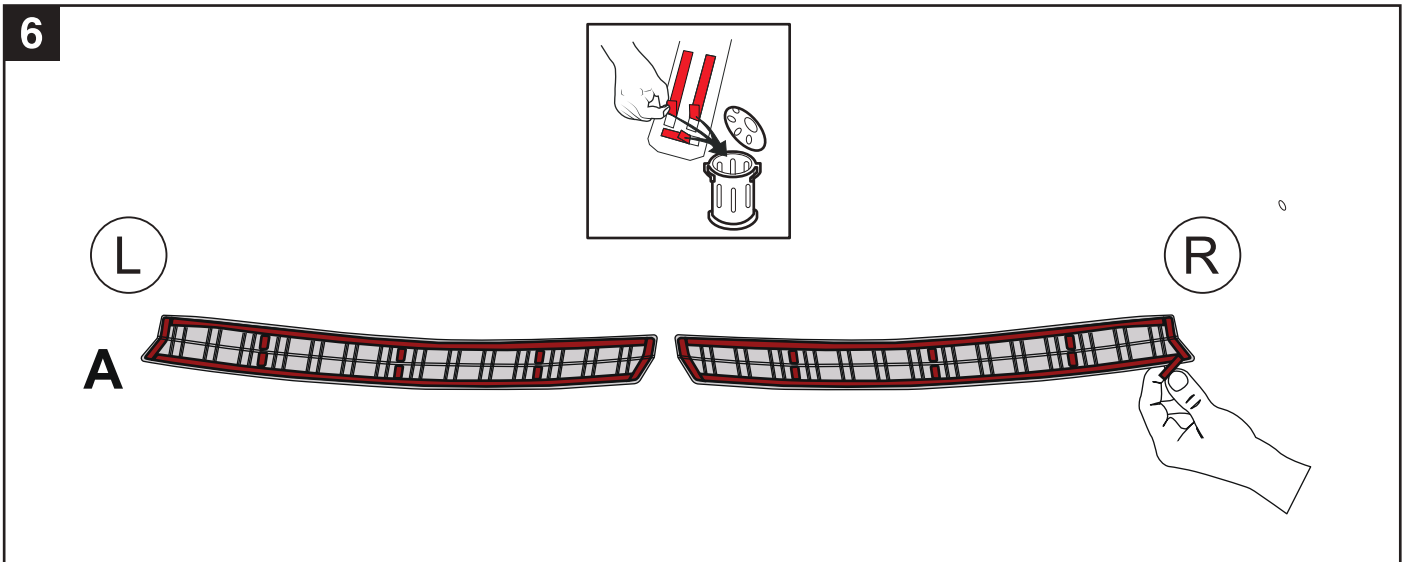


5



6 →  → 7

⚠️ MIN 5 min. - MAX 10 min. ⚠️



9

