

# CLIO

notice d'utilisation



# Castrol, partenaire exclusif de Renault



bénéficiez des technologies de pointe issues de la compétition, pour assurer la performance et la longévité de votre véhicule Renault grâce à la gamme de lubrifiants moteurs spécialement développés par Renault et Castrol.

Renault recommande 

[renault.fr](https://www.renault.fr)

# ***Bienvenue à bord de votre véhicule***

---

**Cette notice d'utilisation et d'entretien** réunit à votre intention les informations qui vous permettront :

- de bien connaître votre véhicule et, par là même, de bénéficier pleinement, et dans les meilleures conditions d'utilisation, de toutes les fonctionnalités et de tous les perfectionnements techniques dont il est doté.
- de maintenir son fonctionnement optimum par la simple mais rigoureuse observation des conseils d'entretien.
- de faire face, sans perte de temps excessive, aux opérations qui ne requièrent pas l'intervention d'un spécialiste.

Les quelques instants que vous consacrerez à la lecture de cette notice seront très largement compensés par les enseignements que vous en tirerez, les fonctionnalités et les nouveautés techniques que vous y découvrirez. Si certains points restaient encore obscurs, les techniciens de notre Réseau se feraient un plaisir de vous fournir tout renseignement complémentaire.

Pour vous aider, vous trouverez les symboles suivants :

 et  visibles dans le véhicule, vous indiquent de consulter la notice pour connaître les détails et/ou limites d'interventions concernant des équipements de votre véhicule.

➔ présent dans toute la notice, vous indique un report de page.

 présent dans toute la notice, vous indique une notion de risque, de danger ou une consigne de sécurité.

La description des modèles, déclinés dans cette notice, a été établie à partir des caractéristiques techniques connues à la date de conception de ce document. **La notice regroupe l'ensemble des équipements** (de série ou optionnels) **existant pour ces modèles, leur présence dans le véhicule dépend de la version, des options choisies et du pays de commercialisation. De même, certains équipements devant apparaître en cours d'année peuvent être décrits dans ce document. Les visuels présents dans la notice sont donnés à titre d'exemples.**

Bonne route au volant de votre véhicule.

Traduit du français. Reproduction ou traduction même partielle interdite sans autorisation écrite du constructeur du véhicule.

# L'EXTÉRIEUR

Lève-vitres ➔ 3.20

Essuie-vitres ➔ 1.120 et ➔ 1.125

Désembuage ➔ 3.6 et ➔ 3.12

Rétroviseurs ➔ 1.110

Clé/télécommande ➔ 1.11

Carte ➔ 1.15

Verrouillage/déverrouillage  
des portes ➔ 1.27

Entretien de la carrosserie ➔ 4.17

Feux : fonctionnement ➔ 1.112

Feux : remplacement ➔ 5.16

Pneumatiques ➔ 5.13



Remplissage carburant ➔ 1.127

# L'HABITACLE

Réglage de la position de conduite  
➔ 1.37

Rangements, aménagements habitacle ➔ 3.27

59602

Banquette arrière ➔ 3.34

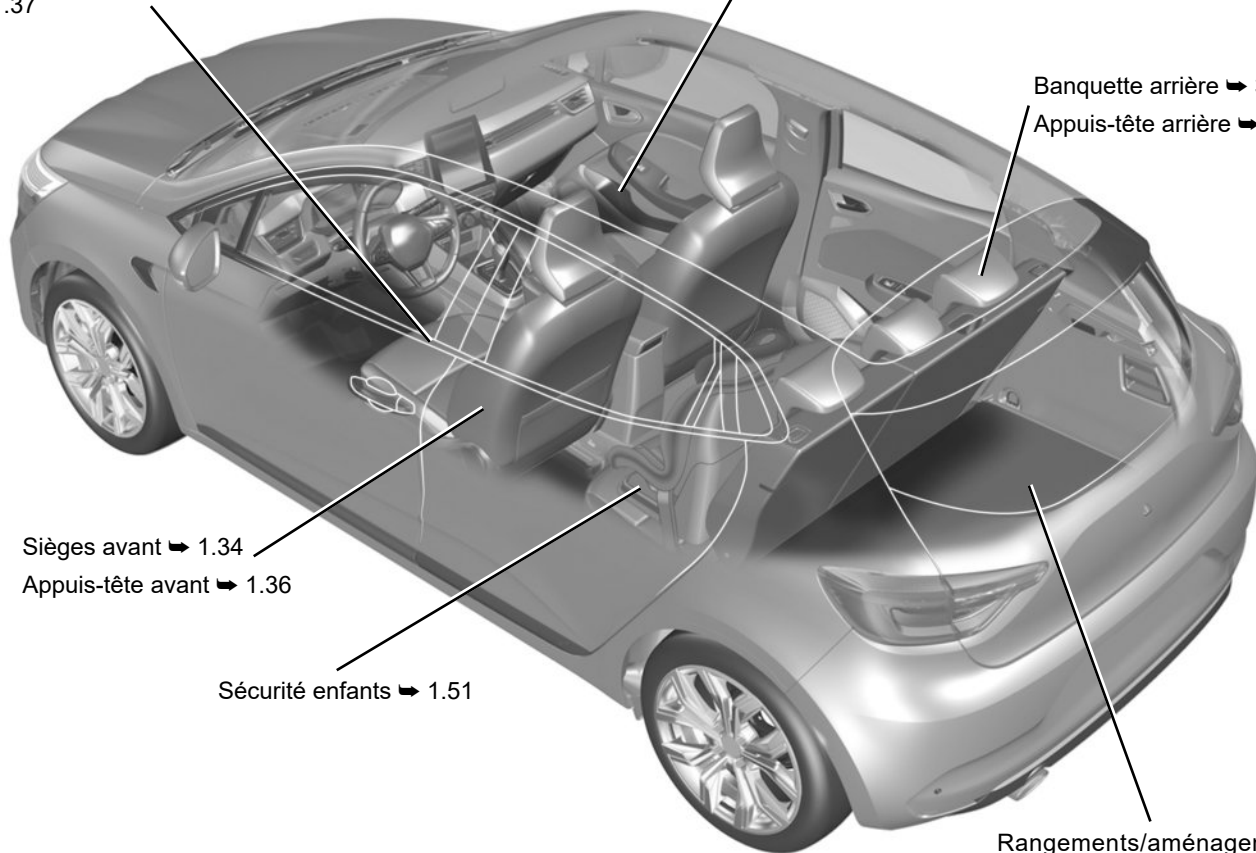
Appuis-tête arrière ➔ 3.33

Sièges avant ➔ 1.34

Appuis-tête avant ➔ 1.36

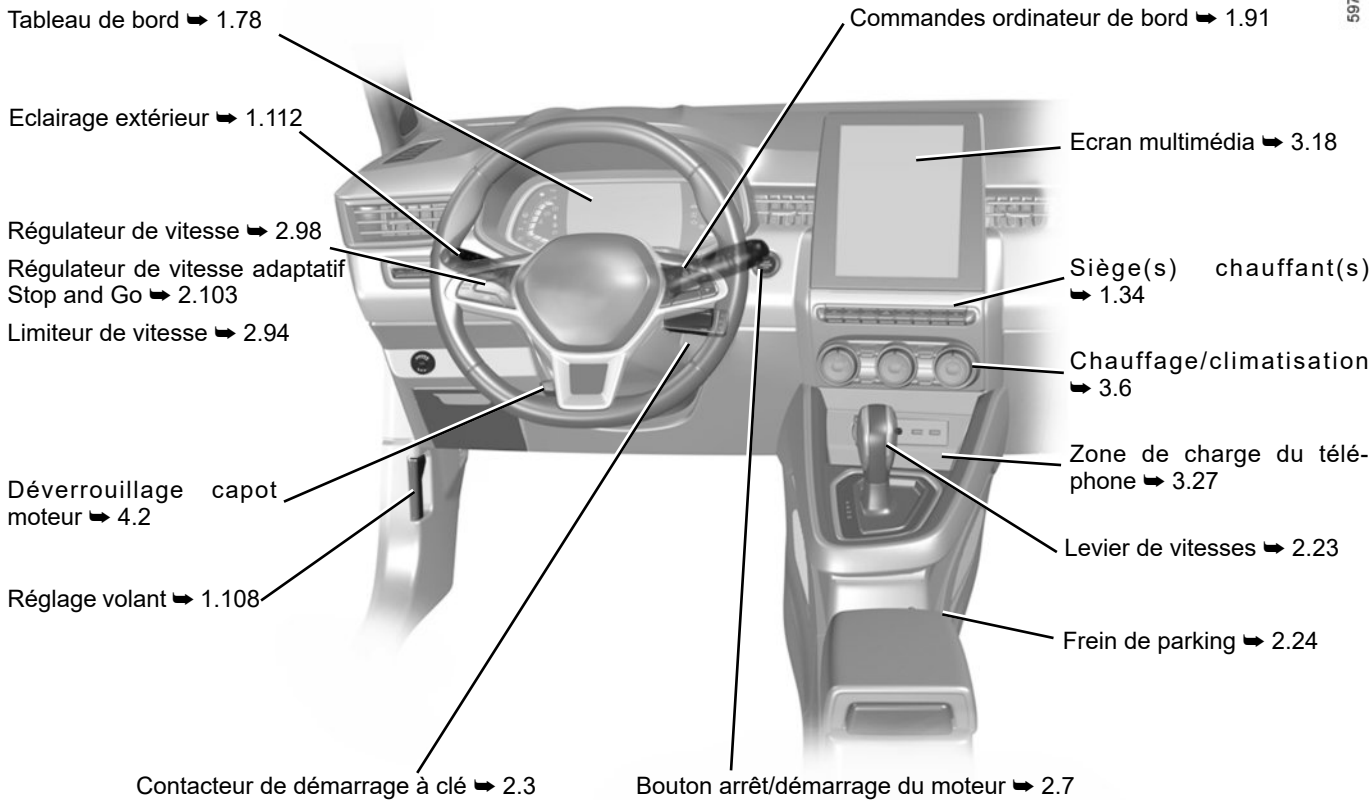
Sécurité enfants ➔ 1.51

Rangements/aménagements  
coffre ➔ 3.37



# LE POSTE DE CONDUITE

59788



# LES AIDES À LA CONDUITE

ABS (antiblocage des roues)

ESC (contrôle dynamique de conduite)

Assistance de freinage

Aide au démarrage en côte ➔ 2.46

Alerte de sortie de voie ➔ 2.56

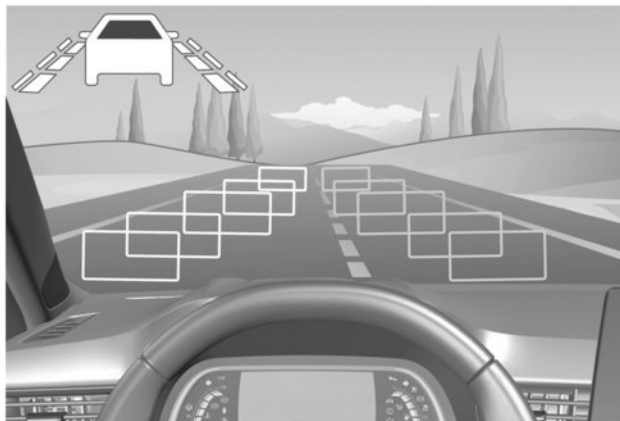
Aide au maintien de voie ➔ 2.56

Freinage actif d'urgence ➔ 2.82

Avertisseur d'angle mort ➔ 2.62

Alerte distances de sécurité ➔ 2.69

Stop and Start ➔ 2.11



Limiteur de vitesse ➔ 2.94

Détection de panneaux de signalisation routière ➔ 2.90

Régulateur de vitesse ➔ 2.98

Régulateur de vitesse adaptatif  
Stop and Go ➔ 2.103

Aide au parking ➔ 2.133

Caméra de recul ➔ 2.140

Caméra 360° ➔ 2.73

Stationnement assisté ➔ 2.143

Avertisseur de perte de pression  
des pneumatiques ➔ 2.40

# LA SÉCURITÉ À BORD

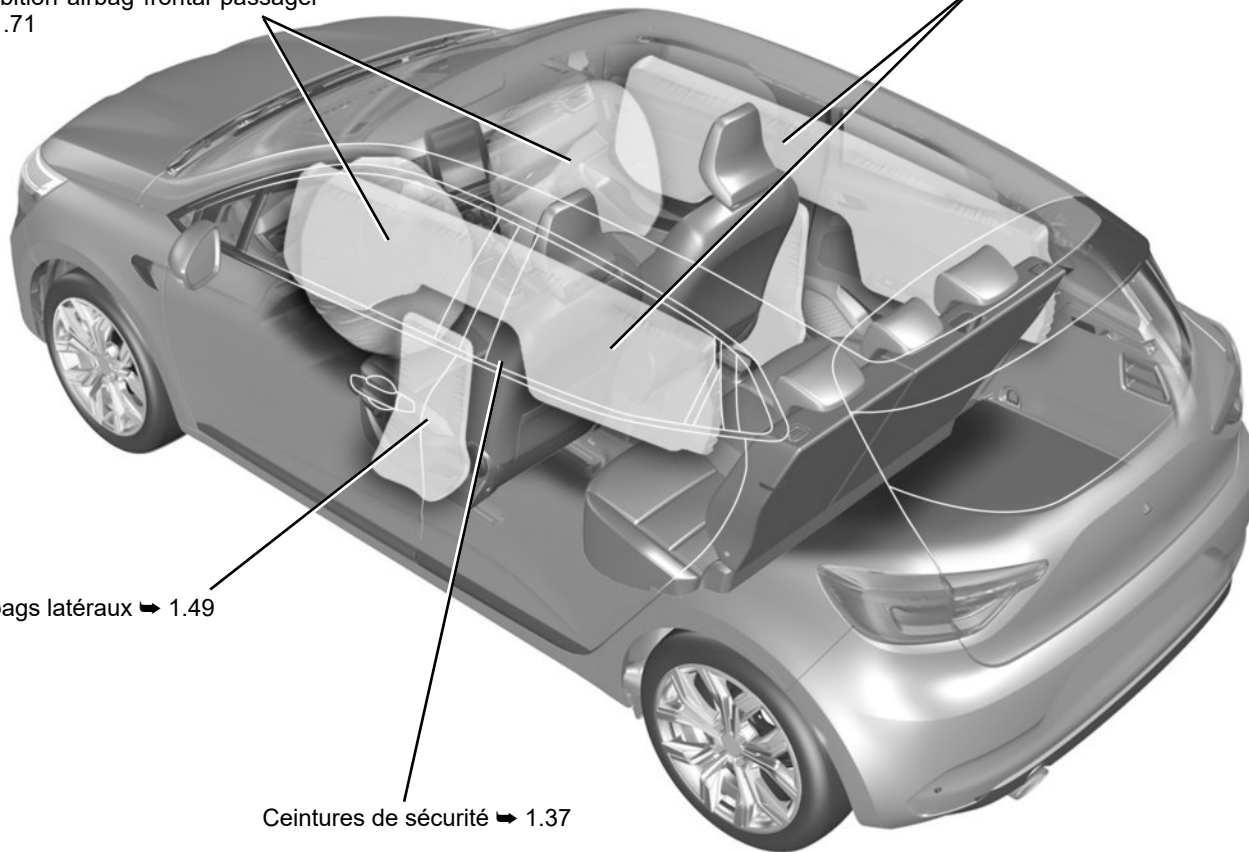
Airbags frontaux ➔ 1.42

Inhibition airbag frontal passager  
➔ 1.71

Airbags rideaux ➔ 1.49

Airbags latéraux ➔ 1.49

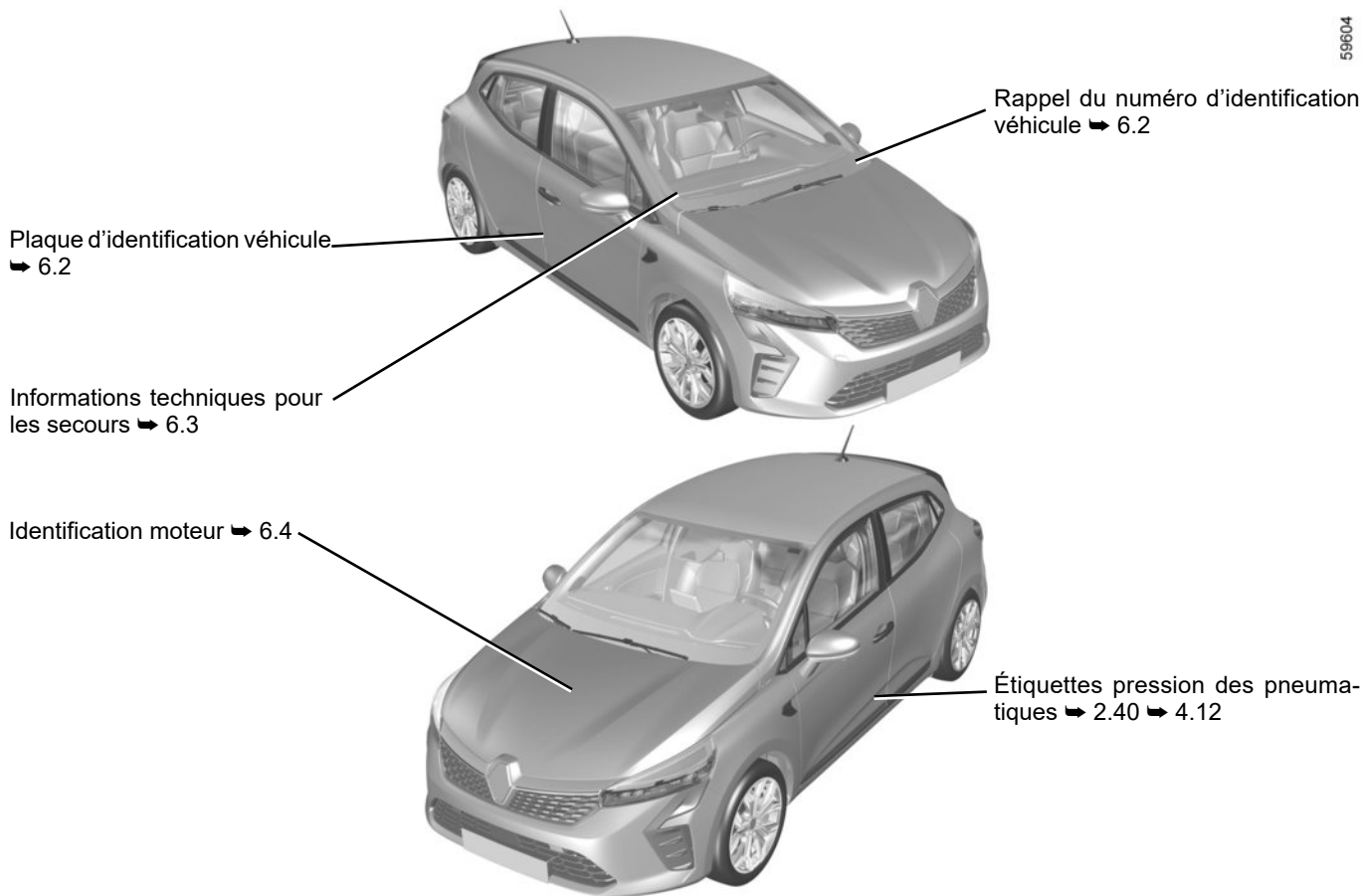
Ceintures de sécurité ➔ 1.37





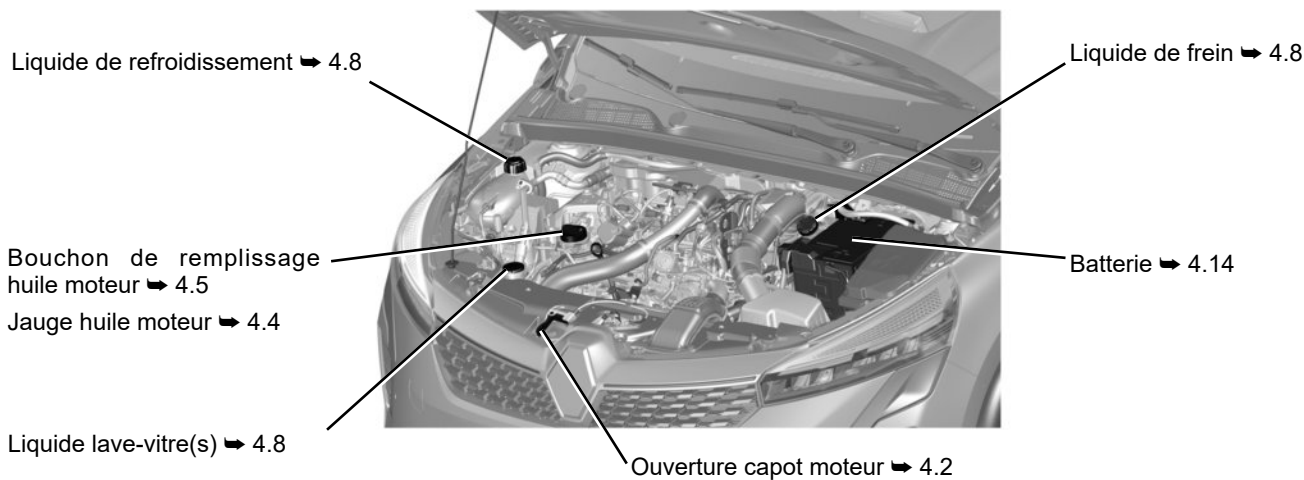
# L'IDENTIFICATION DU VÉHICULE - ÉTIQUETTES

59604



## LE COMPARTIMENT MOTEUR (entretien courant)

59605



# LES DÉPANNAGES

59606

Remplacement des balais  
essuie-vitre(s) avant ➔ 5.38

Remplacement des  
lampes avant ➔ 5.16

Point de remorquage  
avant ➔ 5.40


Remplacement du balai  
essuie-vitre arrière  
➔ 5.38

Remplacement  
des lampes arrière  
➔ 5.17

Point de remorquage arrière  
➔ 5.40



Crevaision :  
Outils ➔ 5.9  
Roue de secours ➔ 5.2  
Changement de roue  
➔ 5.11



Fusibles ➔ 5.34

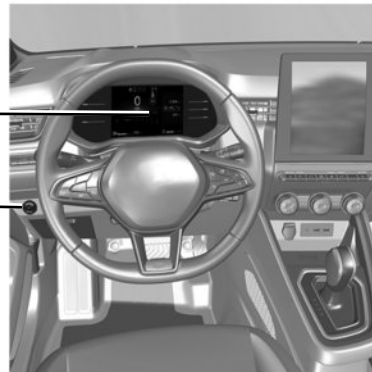
# LE VÉHICULE GPL

Démarrage, arrêt du moteur : véhicule avec clé ➔ 2.4

Démarrage, arrêt du moteur : véhicule avec carte ➔ 2.7

Ordinateur de bord ➔ 2.19

Commande GPL ➔ 2.19



Remplissage GPL ➔ 1.127

# LE VÉHICULE E-TECH HYBRIDE

Système véhicule E-Tech hybride : présentation ➔ 1.2

Système véhicule E-Tech hybride : fonctionnement ➔ 1.6

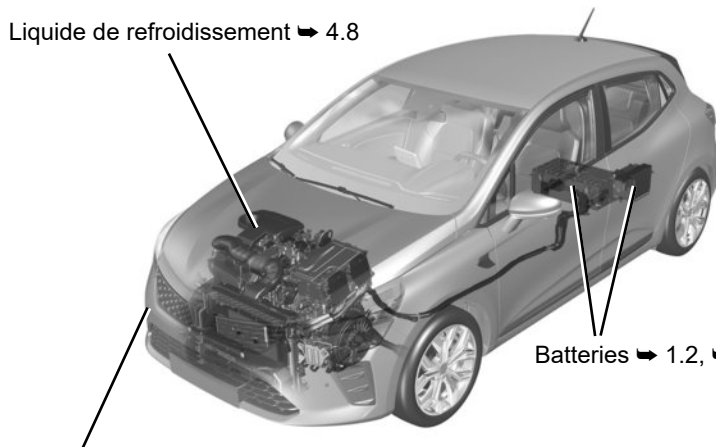
Système véhicule E-Tech hybride : recommandations importantes ➔ 1.10

Témoins lumineux ➔ 1.78

Afficheurs et indicateurs ➔ 1.84

Économètre ➔ 2.29

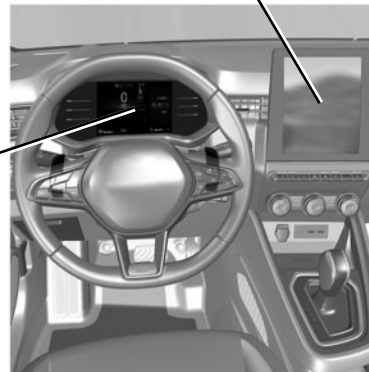
Liquide de refroidissement ➔ 4.8



Batteries ➔ 1.2, ➔ 4.14, ➔ 5.27

Remorquage, dépannage ➔ 5.40

Stationnement assisté ➔ 2.143



# S O M M A I R E

## Chapitres

**Faites connaissance avec votre véhicule** .....

**1**

**La conduite** .....

**2**

**Votre confort** .....

**3**

**Entretien** .....

**4**

**Conseils pratiques** .....

**5**

**Caractéristiques techniques** .....

**6**

**Index alphabétique** .....

**7**

# Chapitre 1 : faites connaissance avec votre véhicule

Système véhicule E-Tech hybride : présentation, fonctionnement, recommandations importantes . . . . .	1.2
Clé, télécommande à radiofréquence : généralités, utilisation, supercondamnation . . . . .	1.11
Carte : généralités, utilisation, supercondamnation. . . . .	1.15
Clé digitale. . . . .	1.23
Verrouillage, déverrouillage des ouvrants . . . . .	1.27
Ouverture et fermeture des portes . . . . .	1.31
Sièges avant – Appui-tête avant . . . . .	1.34
Ceintures de sécurité. . . . .	1.37
Dispositifs de retenue complémentaires . . . . .	1.42
aux ceintures avant . . . . .	1.42
aux ceintures arrière . . . . .	1.48
latéraux . . . . .	1.49
Sécurité enfants : généralités . . . . .	1.51
choix de la fixation du siège enfant . . . . .	1.54
installation du siège enfant, généralités . . . . .	1.57
Siège enfant : fixation par ceinture de sécurité ou par système isofix . . . . .	1.59
désactivation, activation airbag passager avant . . . . .	1.71
Poste de conduite . . . . .	1.74
Témoins lumineux . . . . .	1.78
Afficheurs et indicateurs . . . . .	1.90
ordinateur de bord . . . . .	1.91
menu de personnalisation des réglages du véhicule . . . . .	1.103
Volant de direction, Direction assistée. . . . .	1.108
Rétroviseurs . . . . .	1.110
Éclairages et signalisations extérieurs . . . . .	1.112
Avertisseurs sonores et lumineux . . . . .	1.118
Réglage des projecteurs . . . . .	1.119
Essuie-vitres, lave-vitres . . . . .	1.120
Réservoir carburant. . . . .	1.127
Réservoir réactif . . . . .	1.132