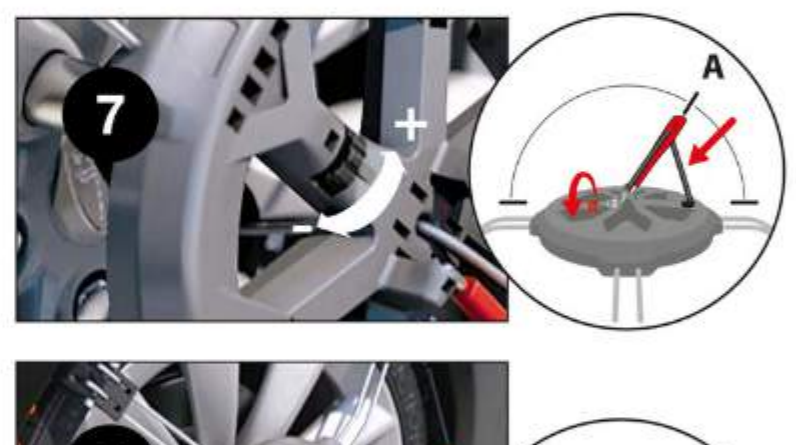
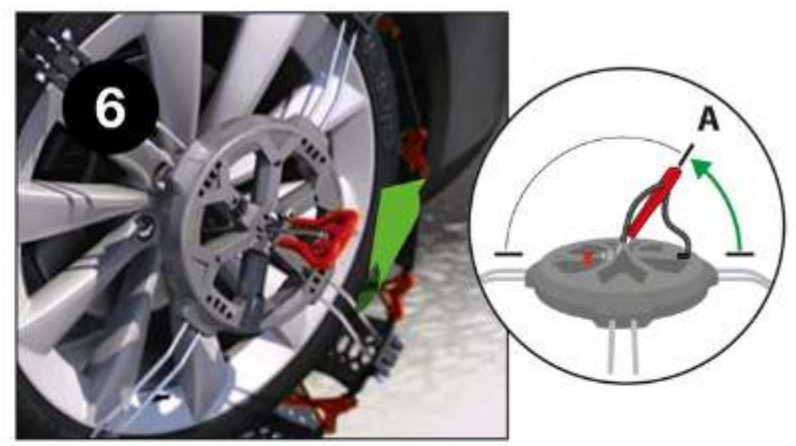
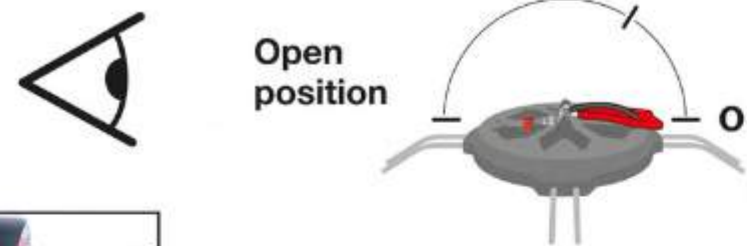


A

FITTING



GO...



FR - MONTAGE AUTOMATIQUE :

Lors d'une prochaine utilisation sur les mêmes pneus, il ne sera pas nécessaire d'ajuster la tension, la chaîne se placera automatiquement sur la roue en roulant. Vous pourrez procéder au montage en passant directement de l'étape 5 à l'étape 9.

GB - AUTOMATIC FITTING :

When next used in the same tyres, you should not need to adjust the tension, the chain will position itself on the wheel automatically when you drive. You may skip from assembly step 5 to step 9.

IT - MONTAGGIO AUTOMATICO :

In occasione di un successivo utilizzo sugli stessi pneumatici, non sarà necessario regolare la tensione, la catena si posizionerà automaticamente sulla ruota man mano che il veicolo procederà. Potrete procedere al montaggio passando direttamente dalla fase 5 alla fase 9.

ES - MONTAJE AUTOMÁTICO :

Para una utilización posterior sobre los mismos neumáticos, es necesario ajustar la tensión, la cadena se colocará automáticamente sobre la rueda al girar. Puede proceder al montaje pasando directamente de la etapa 5 a la etapa 9.

PT - MONTAGEM AUTOMÁTICA :

Numa próxima utilização nos mesmos pneus, não será necessário ajustar a tensão, a corrente posiciona-se automaticamente na roda quando o veículo se desloca. Pode proceder à montagem, passando diretamente da etapa 5 para a etapa 9.

NL - AUTOMATISCHE MONTAGE :

Bij een herhaaldelijk gebruik van de ketting om dezelfde band, is het niet meer nodig om de spanning in te stellen, de sneeuwketting plaats zich automatisch tijdens het voortbewegen. U kunt voor de montage direct van instructie-etappe 5 naar 9 springen.

DE - AUTOMATISCHE MONTAGE :

Bei der nächsten Verwendung auf denselben Reifen ist die Spannung nicht mehr einzustellen: Die Kette positioniert sich beim Anrollen automatisch. Das Aufziehen reduziert sich hier auf die Schritte 5 bis 9.

PL - MONTAŻ AUTOMATYCZNY :

Przypadku kolejnego użycia na tych samych oponach nie trzeba będzie regulować naprężenia, łańcuch ułoży się automatycznie na kole podczas jazdy. Można wykonać operację montażu od punktu 5 do 9.

DK - AUTOMATISK MONTAGE :

Ved en fremtidig anvendelse på de samme dæk, vil det ikke være nødvendigt at justere spændingen, idet kæden automatisk passer til trækhjulene. Du kan gennemføre installationen ved at gå direkte fra trin 5 til trin 9.

B

REMOVAL

