

ZOE E-TECH

100% ELECTRIC

notice d'utilisation





Bienvenue à bord de votre véhicule électrique

Cette notice d'utilisation et d'entretien réunit à votre intention les informations qui vous permettront :

- de bien connaître votre véhicule et, par là même, de bénéficier pleinement, et dans les meilleures conditions d'utilisation, de toutes les fonctionnalités et de tous les perfectionnements techniques dont il est doté.
- de maintenir son fonctionnement optimum par la simple mais rigoureuse observation des conseils d'entretien.
- de faire face, sans perte de temps excessive, aux opérations qui ne requièrent pas l'intervention d'un spécialiste.

Les quelques instants que vous consacrerez à la lecture de cette notice seront très largement compensés par les enseignements que vous en tirerez, les fonctionnalités et les nouveautés techniques que vous y découvrirez. Si certains points restaient encore obscurs, les techniciens de notre Réseau se feraient un plaisir de vous fournir tout renseignement complémentaire.

Pour vous aider, vous trouverez les symboles suivants :

 et  visibles dans le véhicule, vous indiquent de consulter la notice pour connaître les détails et/ou limites d'interventions concernant des équipements de votre véhicule.

➔ présent dans toute la notice vous indique un report de page.

 présent dans toute la notice, vous indique une notion de risque, de danger ou une consigne de sécurité.

La description des modèles, déclinés dans cette notice, a été établie à partir des caractéristiques techniques connues à la date de conception de ce document. **La notice regroupe l'ensemble des équipements** (de série ou optionnels) **existant pour ces modèles, leur présence dans le véhicule dépend de la version, des options choisies et du pays de commercialisation. De même, certains équipements devant apparaître en cours d'année peuvent être décrits dans ce document. Les visuels présents dans la notice sont donnés à titre d'exemples.**

Bonne route au volant de votre véhicule.

Traduit du français. Reproduction ou traduction même partielle interdite sans autorisation écrite du constructeur du véhicule.

L'EXTÉRIEUR

Lève-vitres ➔ 3.16

Essuie(s)-vitre(s) ➔ 1.109 et ➔ 1.113

Désembuage ➔ 3.4 et ➔ 3.7

Charge ➔ 1.8

Feux : fonctionnement ➔ 1.101

Feux : remplacement ➔ 5.10

Rétroviseurs ➔ 1.107

46704

Carte ➔ 1.22

Verrouillage/déverrouillage
des portes ➔ 1.33

Entretien de la carrosserie ➔ 4.10

Pneumatiques ➔ 5.6

L'HABITACLE

Réglage de la position de conduite ➔ 1.41

Rangements/aménagements habitacle ➔ 3.19

46697

Banquette arrière ➔ 3.24

Appuis-tête arrière ➔ 3.23

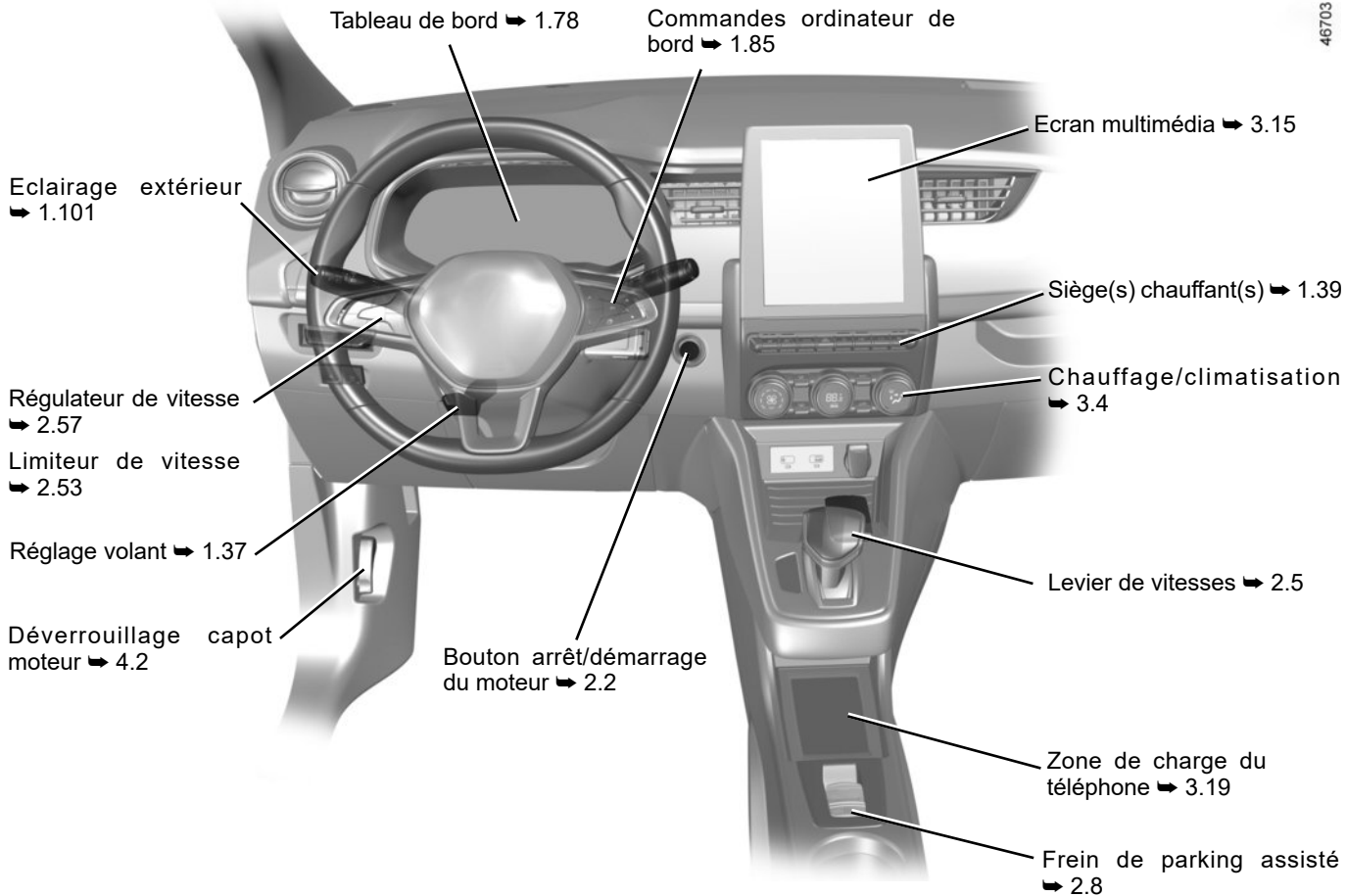
Sièges avant ➔ 1.39

Sécurité enfants ➔ 1.56

Transport d'objet dans le coffre ➔ 3.28

LE POSTE DE CONDUITE

46703



LES AIDES À LA CONDUITE

46890

ABS (antiblocage des roues)

ESC (contrôle dynamique de conduite)

Assistance de freinage

Aide au démarrage en côte

↳ 2.30


Alerte de sortie de voie ↳ 2.35

Aide au maintien de voie ↳ 2.39

Freinage actif d'urgence ↳ 2.23

Avertisseur d'angle mort ↳ 2.44

Système de surveillance de
pression des pneumatiques
↳ 2.18



Limiteur de vitesse ↳ 2.53

Régulateur de vitesse ↳ 2.57

Détection de panneaux de signa-
lisation routière ↳ 2.49

Aide au parking ↳ 2.63

Caméra de recul ↳ 2.70

Stationnement assisté ↳ 2.74

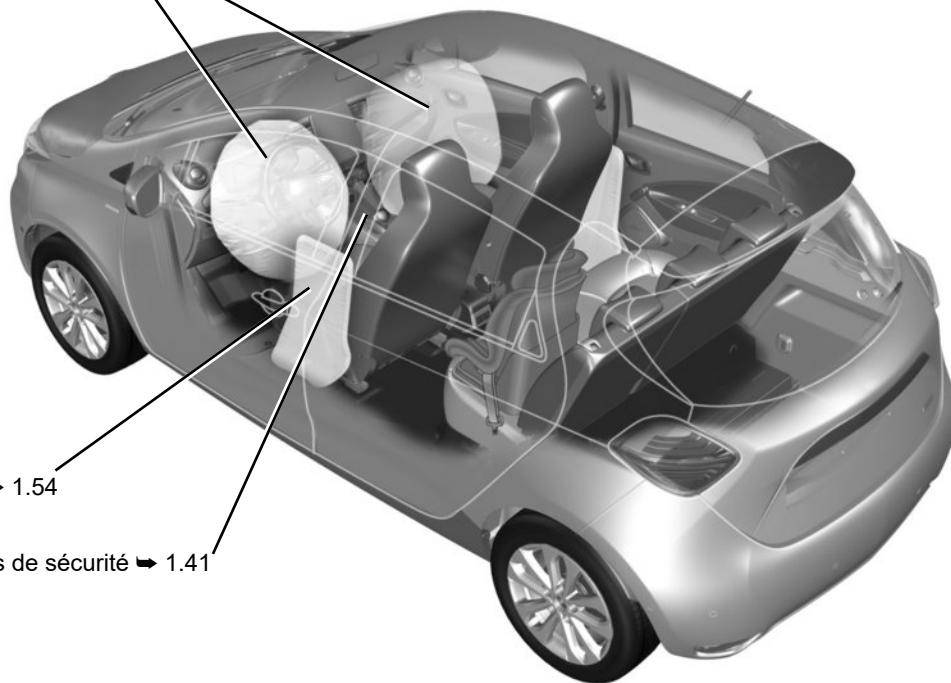
LA SÉCURITÉ À BORD

Airbags frontaux ➔ 1.47

Inhibition airbag frontal
passager ➔ 1.71

Airbags latéraux ➔ 1.54

Ceintures de sécurité ➔ 1.41



L'IDENTIFICATION DU VÉHICULE - ÉTIQUETTES

Informations techniques
pour les secours ➔ 6.3

Rappel du numéro d'identification
véhicule ➔ 6.2

Plaque d'identification
véhicule ➔ 6.2

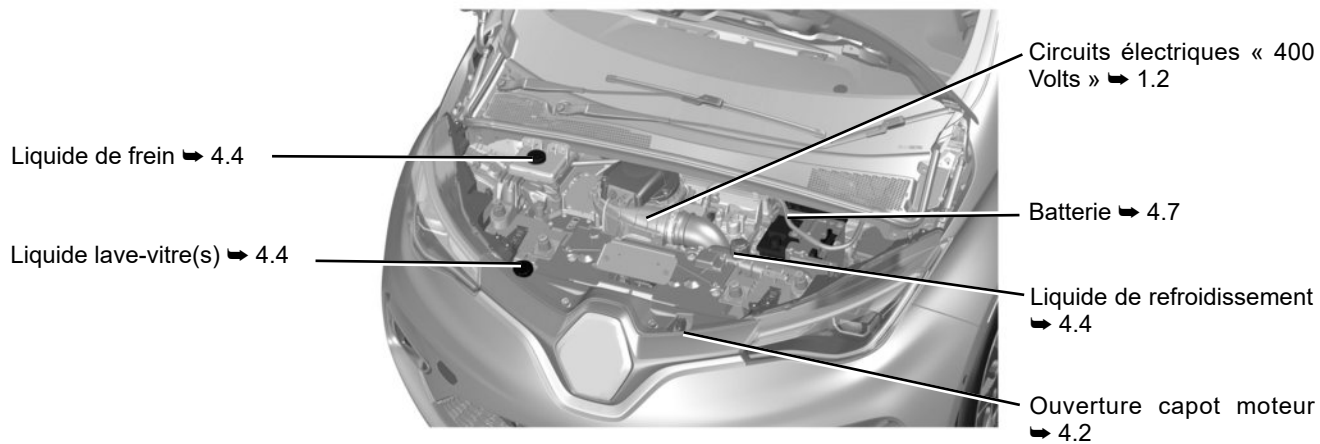
Identification moteur ➔ 6.4

Étiquettes pression des pneuma-
tiques ➔ 2.18 ➔ 4.9

46706

LE COMPARTIMENT MOTEUR (entretien courant)

44661




LES DÉPANNAGES

Remplacement des balais
essuie-vitre(s) avant ➔ 5.21

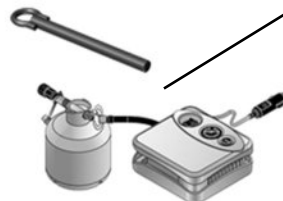

Remplacement des
lampes avant ➔ 5.10

Point de remorquage
avant ➔ 5.23




Remplacement du balai
essuie-vitre arrière
➔ 5.21

Remplacement
des lampes arrière
➔ 5.11



Crevaison ➔ 5.3

Outils ➔ 5.2



Fusibles ➔ 5.17



S O M M A I R E

Chapitres

Faites connaissance avec votre véhicule

1

La conduite

2

Votre confort

3

Entretien

4

Conseils pratiques

5

Caractéristiques techniques

6

Index alphabétique

7