

ESPACE

notice d'utilisation



Castrol, partenaire exclusif de Renault



bénéficiez des technologies de pointe issues de la compétition, pour assurer la performance et la longévité de votre véhicule Renault grâce à la gamme de lubrifiants moteurs spécialement développés par Renault et Castrol.

Renault recommande 

[renault.fr](https://www.renault.fr)

Bienvenue à bord de votre véhicule

Cette notice d'utilisation et d'entretien réunit à votre intention les informations qui vous permettront :

- de bien connaître votre véhicule et, par là même, de bénéficier pleinement, et dans les meilleures conditions d'utilisation, de toutes les fonctionnalités et de tous les perfectionnements techniques dont il est doté.
- de maintenir son fonctionnement optimum par la simple mais rigoureuse observation des conseils d'entretien.
- de faire face, sans perte de temps excessive, aux opérations qui ne requièrent pas l'intervention d'un spécialiste.

Les quelques instants que vous consacrerez à la lecture de cette notice seront très largement compensés par les enseignements que vous en tirerez, les fonctionnalités et les nouveautés techniques que vous y découvrirez. Si certains points restaient encore obscurs, les techniciens de notre Réseau se feraient un plaisir de vous fournir tout renseignement complémentaire.

Pour vous aider, vous trouverez les symboles suivants :

 et  visibles dans le véhicule, vous indiquent de consulter la notice pour connaître les détails et/ou limites d'interventions concernant des équipements de votre véhicule.

➔ présent dans toute la notice vous indique un report de page.

 présent dans toute la notice, vous indique une notion de risque, de danger ou une consigne de sécurité.

La description des modèles, déclinés dans cette notice, a été établie à partir des caractéristiques techniques connues à la date de conception de ce document. **La notice regroupe l'ensemble des équipements** (de série ou optionnels) **existant pour ces modèles, leur présence dans le véhicule dépend de la version, des options choisies et du pays de commercialisation. De même, certains équipements devant apparaître en cours d'année peuvent être décrits dans ce document. Les visuels présents dans la notice sont donnés à titre d'exemples.**

Bonne route au volant de votre véhicule.

Traduit du français. Reproduction ou traduction même partielle interdite sans autorisation écrite du constructeur du véhicule.

L'EXTÉRIEUR

Essuie(s)-vitre(s) ➔ 1.99 et ➔ 1.105

Désembuage ➔ 3.6

Lève-vitres ➔ 3.18

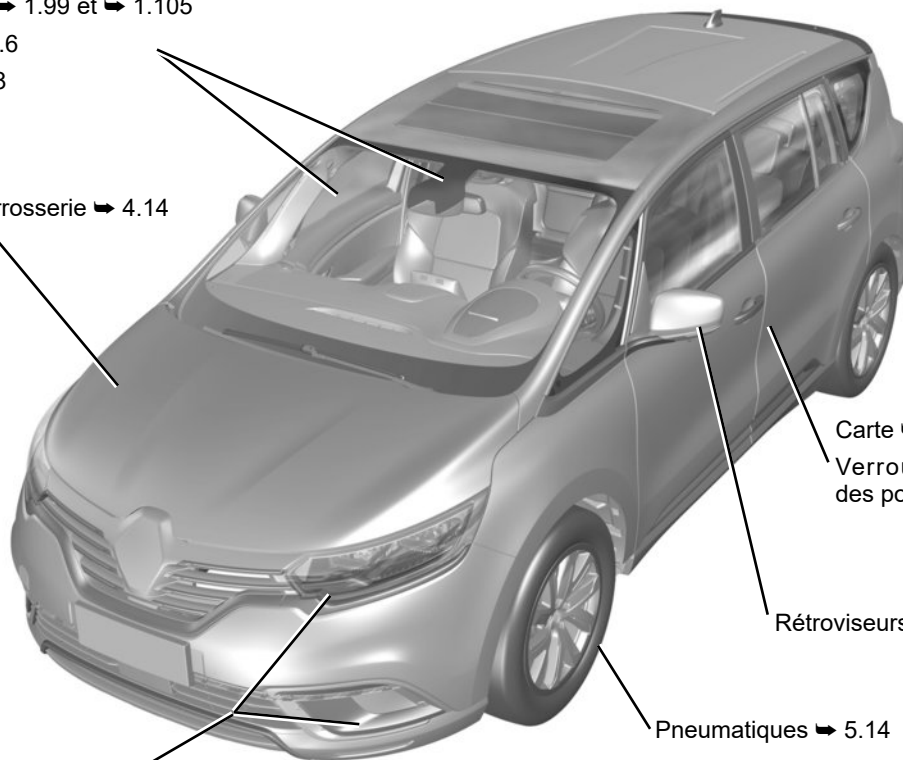
Entretien de la carrosserie ➔ 4.14

Feux : fonctionnement ➔ 1.91

Feux : remplacement ➔ 5.17



Remplissage carburant ➔ 1.107



Carte ➔ 1.2

Verrouillage/déverrouillage
des portes ➔ 1.9

Rétroviseurs ➔ 1.84

Pneumatiques ➔ 5.14

L'HABITACLE

Réglage de la position de conduite ➔ 1.23

Rangements, aménagements habitacle ➔ 3.27

Sièges arrière ➔ 3.34

Appuis-tête arrière ➔ 3.33

Sièges avant ➔ 1.16 ➔ 1.18 et
➔ 1.20

Appuis-tête avant ➔ 1.15

Sécurité enfants ➔ 1.37
➔ 1.39 ➔ 1.40 ➔ 1.43

Rangements, aménagements coffre ➔ 3.46

LE POSTE DE CONDUITE

Eclairage extérieur ➔ 1.91

Tableau de bord ➔ 1.62

Commandes ordinateur de bord ➔ 1.73

47071

Ecran multimédia ➔ 3.16

Chauffage/climatisation ➔ 3.13

Siège(s) chauffant(s) ➔ 1.16 ➔ 1.18

Boîte de vitesse automatique ➔ 2.129

Régulateur de vitesse ➔ 2.77

Limiteur de vitesse ➔ 2.73

Régulateur de vitesse adaptatif Stop and Go ➔ 2.82

MULTI-SENSE ➔ 3.2

Frein de parking ➔ 2.13

Déverrouillage capot moteur ➔ 4.2

Autohold ➔ 2.17

Réglage volant ➔ 1.87

Bouton arrêt/démarrage du moteur ➔ 2.3

Zone de charge du téléphone ➔ 3.27

LES AIDES À LA CONDUITE

ABS (antiblocage des roues)
ESC (contrôle dynamique de conduite)

Assistance de freinage
Aide au démarrage en côte
➔ 2.30

Alerte de sortie de voie ➔ 2.38

Aide au maintien de voie ➔ 2.42

Freinage actif d'urgence ➔ 2.59

Avertisseur d'angle mort ➔ 2.48

Alerte distances de sécurité
➔ 2.55

Stop and Start ➔ 2.6



Limiteur de vitesse ➔ 2.73

Détection de panneaux de signalisation routière ➔ 2.69

Régulateur de vitesse ➔ 2.77

Régulateur de vitesse adaptatif stop and go ➔ 2.82

Aide au parking ➔ 2.111

Caméra de recul ➔ 2.117

Alerte détection de fatigue ➔ 2.67

Stationnement assisté ➔ 2.111

Système de surveillance de pression des pneumatiques ➔ 4.12

47069

LA SÉCURITÉ À BORD

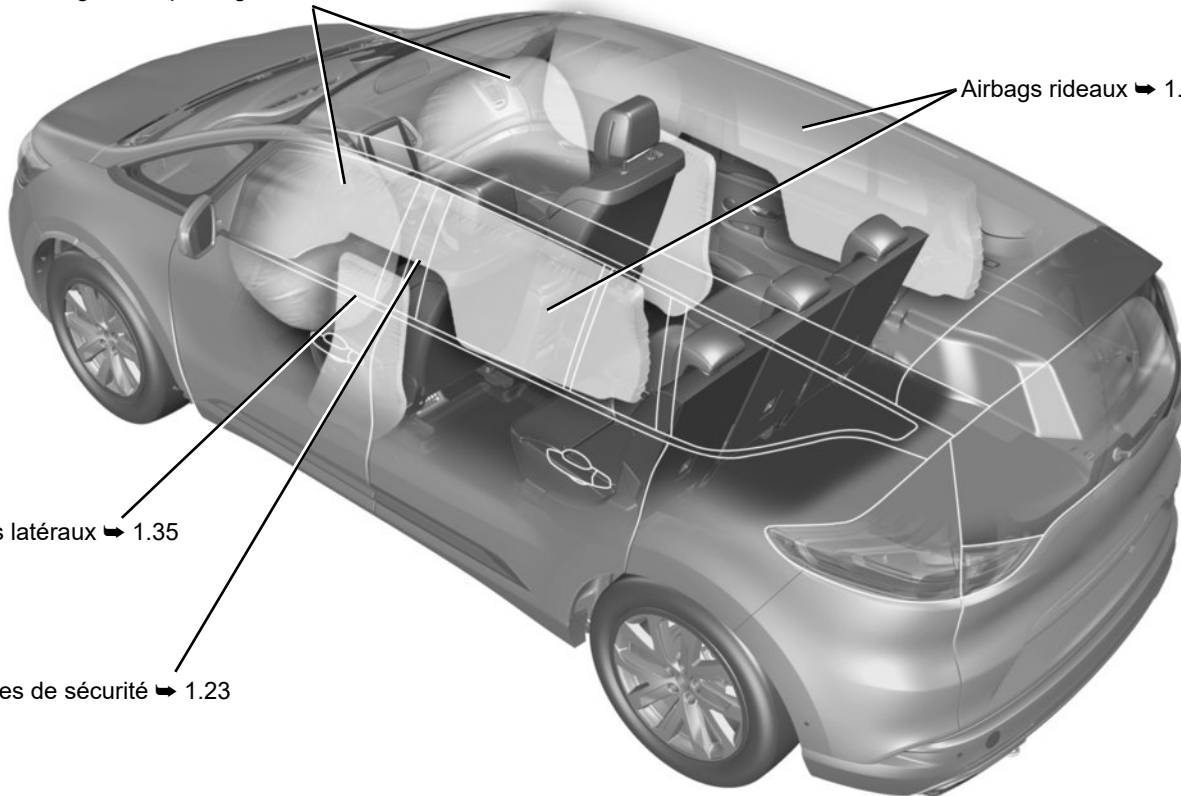
Airbags frontaux ➔ 1.28

Inhibition airbag frontal passager ➔ 1.57

Airbags rideaux ➔ 1.35

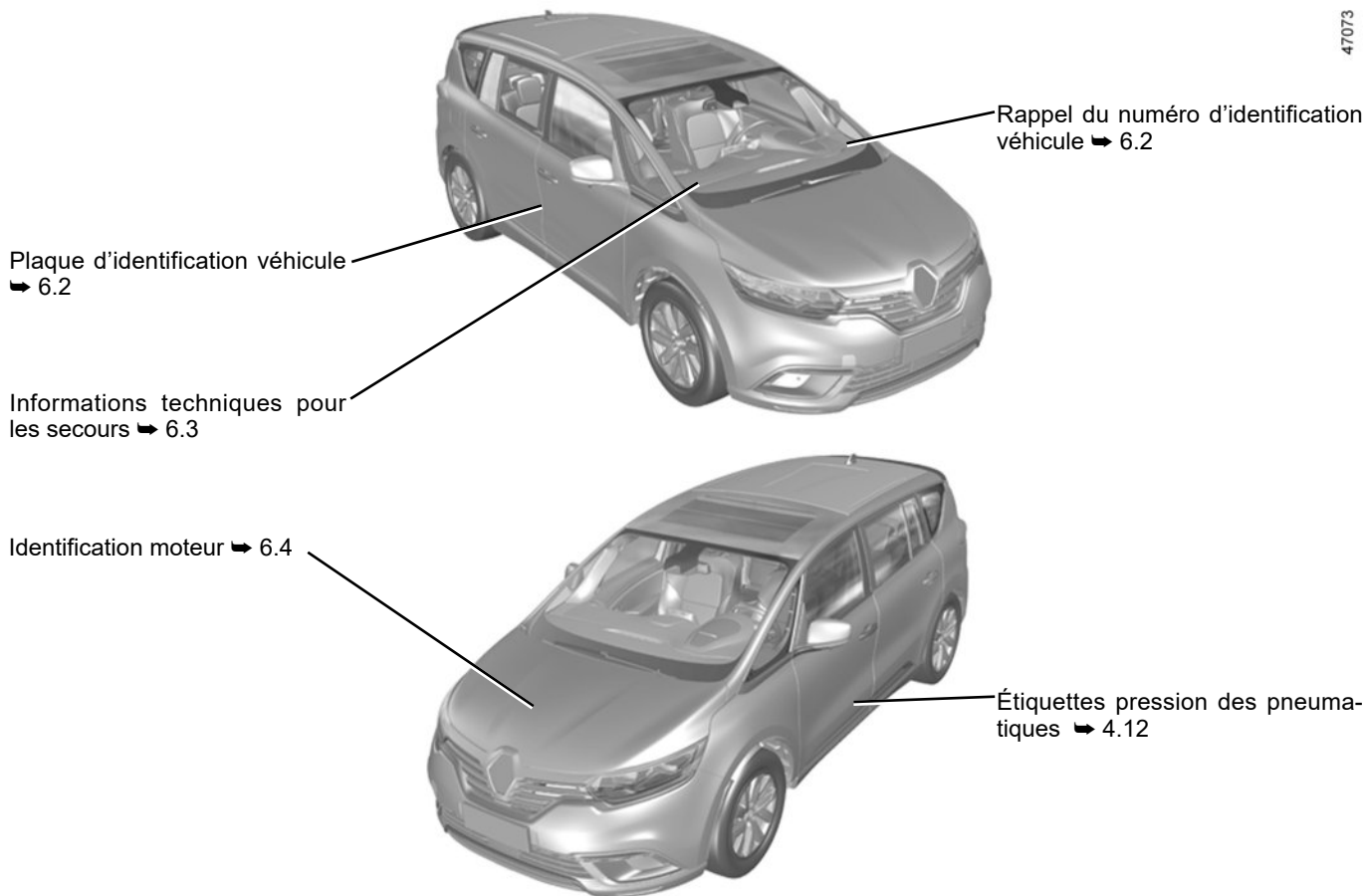
Airbags latéraux ➔ 1.35

Ceintures de sécurité ➔ 1.23



L'IDENTIFICATION DU VÉHICULE - ÉTIQUETTES

47073



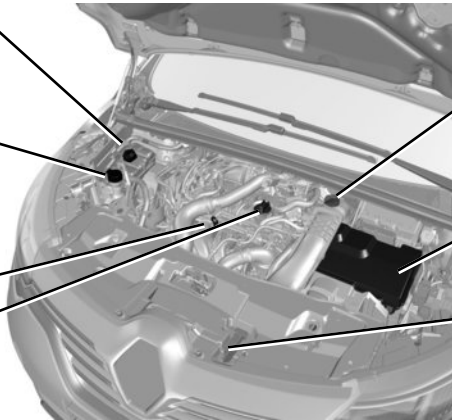
LE COMPARTIMENT MOTEUR (entretien courant)

Liquide de refroidissement
➔ 4.7

Liquide lave-vitre(s) ➔ 4.7

Jauge huile moteur ➔ 4.4

Bouchon de remplissage
huile moteur ➔ 4.5



Liquide de frein ➔ 4.7

Batterie ➔ 4.10

Ouverture capot moteur
➔ 4.2

47070

LES DÉPANNAGES

47072

Remplacement des balais
essuie-vitre(s) avant ➔ 5.34

Remplacement des
lampes avant ➔ 5.17

Point de remorquage
avant ➔ 5.36

Remplacement du balai
essuie-vitre arrière
➔ 5.34

Remplacement
des lampes arrière
➔ 5.18

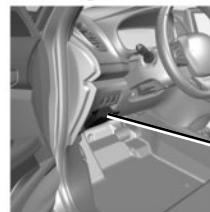
Point de remorquage arrière
➔ 5.36

Crevaison :

Outils ➔ 5.10

Roue de secours ➔ 5.2

Changement de roue
➔ 5.12



Fusibles ➔ 5.24



S O M M A I R E

Chapitres

Faites connaissance avec votre véhicule

1

La conduite

2

Votre confort

3

Entretien

4

Conseils pratiques

5

Caractéristiques techniques

6

Index alphabétique

7